Gemeinderatswahl 2014
im Vergleich mit Gemeinderatswahl 2008
Rathaus Berg I (1)

Stimmenanteile in Prozent (%)

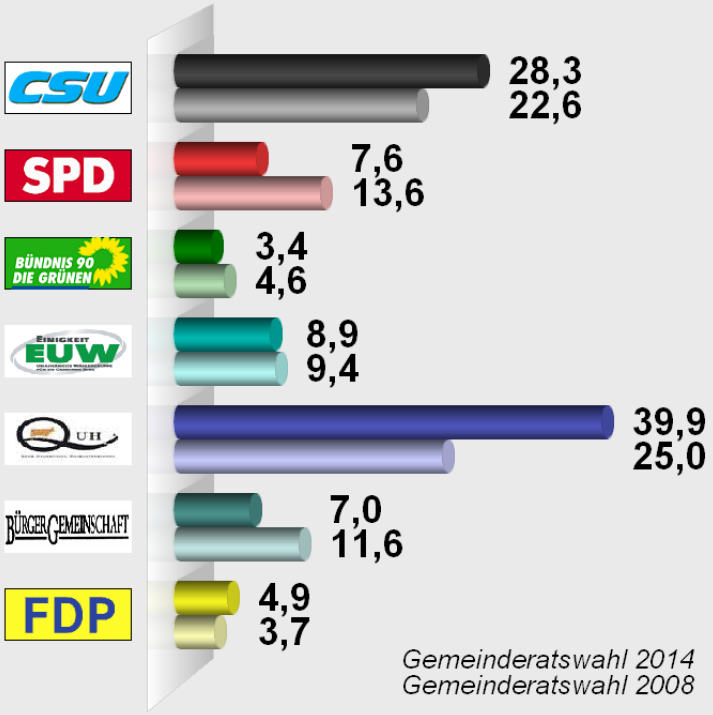

Gemeinderatswahl 2014

Stimmber. ohne Sperrv.	419
Stimmber. mit Sperrv.	204
Stimmber. zusammen	623
Wähler lt. Wählerverz.	176
Wähler mit Wahlschein	0
Wähler zusammen	176
Gültige Stimmen insgesamt	3.377
Ungült. Stimmzettel	1
Gültige Stimmzettel	175
Wahlbeteiligung	28,3%

	Stimmen	*Anteil*
CSU	955	28,3%
SPD	257	7,6%
BÜNDNIS 90 / DIE GRÜNEN	116	3,4%
EINIGKEIT	300	8,9%
Q.U.H. e.V.	1.349	39,9%
BürgerGemeinschaft	235	7,0%
FDP / Parteifreie Berg	165	4,9%

Gemeinderatswahl 2014
im Vergleich mit Gemeinderatswahl 2008
Rathaus Berg II (2)

Stimmenanteile in Prozent (%)

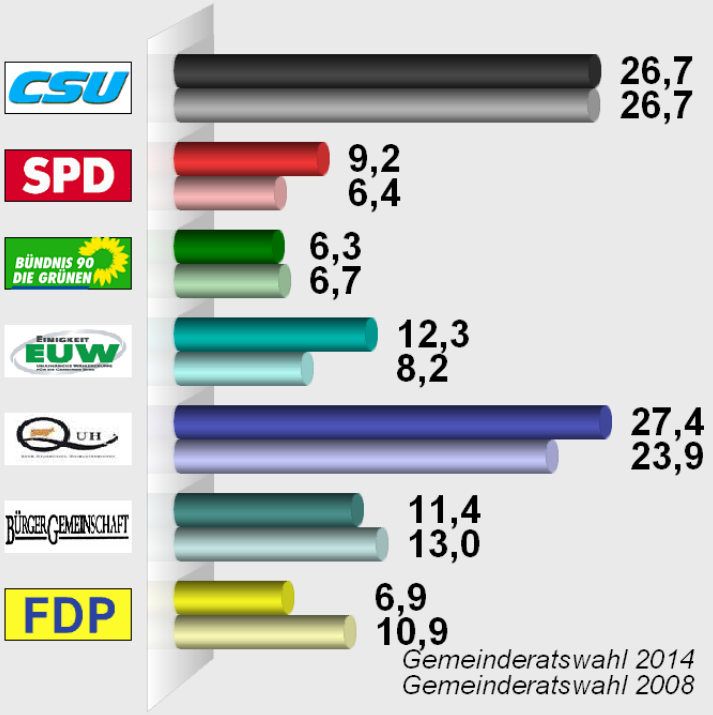

Gemeinderatswahl 2014

Stimmber. ohne Sperrv.	465
Stimmber. mit Sperrv.	168
Stimmber. zusammen	633
Wähler lt. Wählerverz.	173
Wähler mit Wahlschein	0
Wähler zusammen	173
Gültige Stimmen insgesamt	3.356
Ungült. Stimmzettel	2
Gültige Stimmzettel	171
Wahlbeteiligung	27,3%

	Stimmen	*Anteil*
CSU	895	26,7%
SPD	308	9,2%
BÜNDNIS 90 / DIE GRÜNEN	211	6,3%
EINIGKEIT	412	12,3%
Q.U.H. e.V.	918	27,4%
BürgerGemeinschaft	381	11,4%
FDP / Parteifreie Berg	231	6,9%

Gemeinderatswahl 2014
im Vergleich mit Gemeinderatswahl 2008
LSH Kempfenhausen I (3)

Stimmenanteile in Prozent (%)

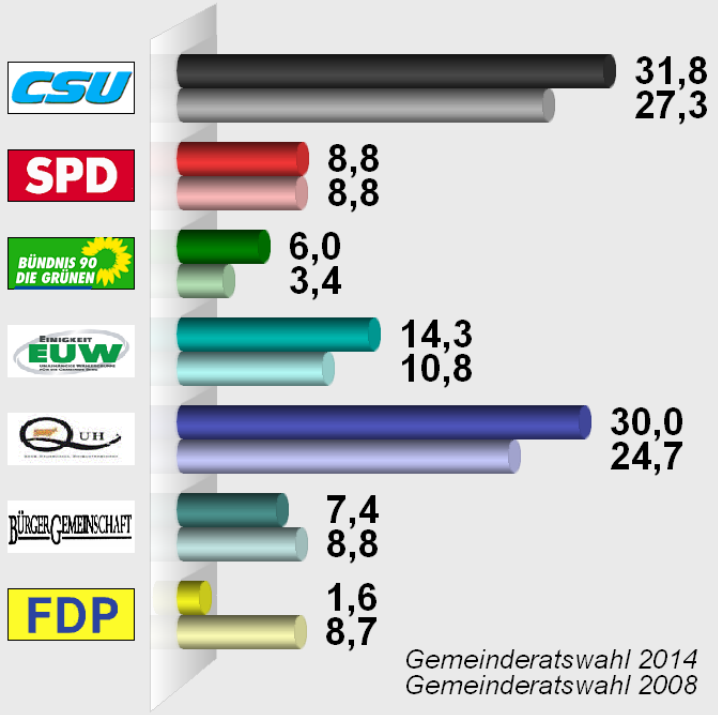

Gemeinderatswahl 2014

Stimmber. ohne Sperrv.	329
Stimmber. mit Sperrv.	174
Stimmber. zusammen	503
Wähler lt. Wählerverz.	91
Wähler mit Wahlschein	0
Wähler zusammen	91
Gültige Stimmen insgesamt	1.718
Ungült. Stimmzettel	3
Gültige Stimmzettel	88
Wahlbeteiligung	18,1%

	Stimmen	*Anteil*
CSU	547	31,8%
SPD	152	8,8%
BÜNDNIS 90 / DIE GRÜNEN	103	6,0%
EINIGKEIT	245	14,3%
Q.U.H. e.V.	516	30,0%
BürgerGemeinschaft	127	7,4%
FDP / Parteifreie Berg	28	1,6%

Gemeinderatswahl 2014
im Vergleich mit Gemeinderatswahl 2008
LSH Kempfenhausen II (4)

Stimmenanteile in Prozent (%)

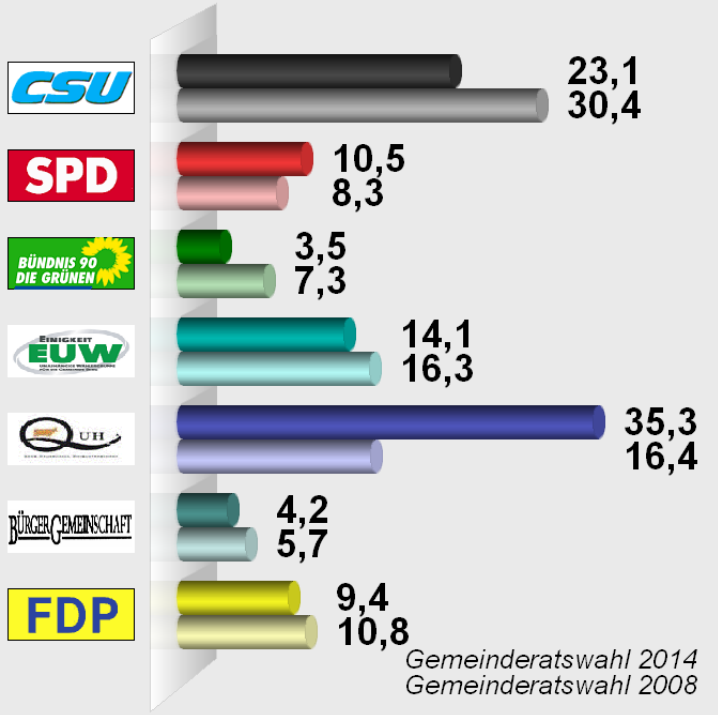

Gemeinderatswahl 2014

Stimmber. ohne Sperrv.	375
Stimmber. mit Sperrv.	98
Stimmber. zusammen	473
Wähler lt. Wählerverz.	94
Wähler mit Wahlschein	0
Wähler zusammen	94
Gültige Stimmen insgesamt	1.783
Ungült. Stimmzettel	4
Gültige Stimmzettel	90
Wahlbeteiligung	19,9%

	Stimmen	*Anteil*
CSU	412	23,1%
SPD	187	10,5%
BÜNDNIS 90 / DIE GRÜNEN	63	3,5%
EINIGKEIT	251	14,1%
Q.U.H. e.V.	629	35,3%
BürgerGemeinschaft	74	4,2%
FDP / Parteifreie Berg	167	9,4%

Gemeinderatswahl 2014
im Vergleich mit Gemeinderatswahl 2008
OMG Schule Aufkirchen I (5)

Stimmenanteile in Prozent (%)

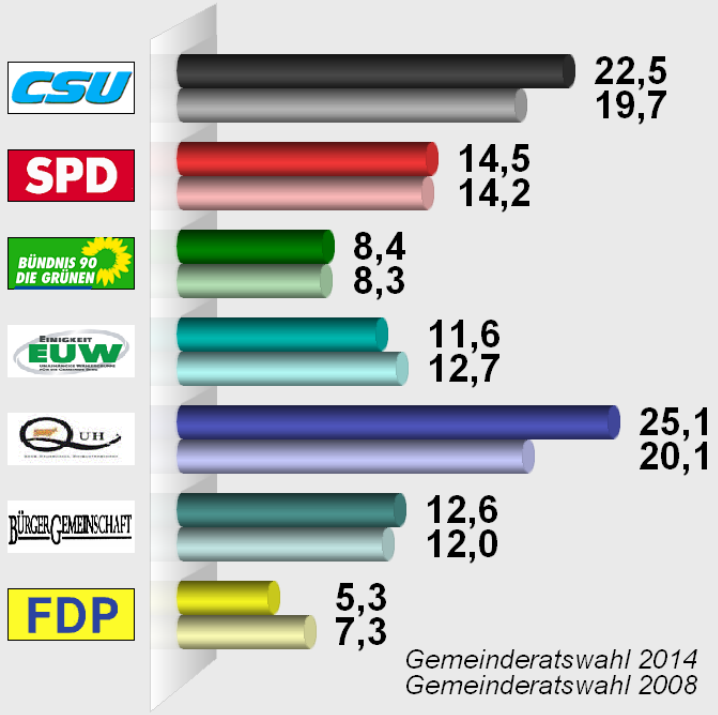

Gemeinderatswahl 2014

Stimmber. ohne Sperrv.	434
Stimmber. mit Sperrv.	155
Stimmber. zusammen	589
Wähler lt. Wählerverz.	175
Wähler mit Wahlschein	0
Wähler zusammen	175
Gültige Stimmen insgesamt	3.173
Ungült. Stimmzettel	4
Gültige Stimmzettel	171
Wahlbeteiligung	29,7%

	Stimmen	*Anteil*
CSU	714	22,5%
SPD	460	14,5%
BÜNDNIS 90 / DIE GRÜNEN	267	8,4%
EINIGKEIT	367	11,6%
Q.U.H. e.V.	797	25,1%
BürgerGemeinschaft	401	12,6%
FDP / Parteifreie Berg	167	5,3%

Gemeinderatswahl 2014
im Vergleich mit Gemeinderatswahl 2008
OMG Schule Aufkirchen II (6)

Stimmenanteile in Prozent (%)

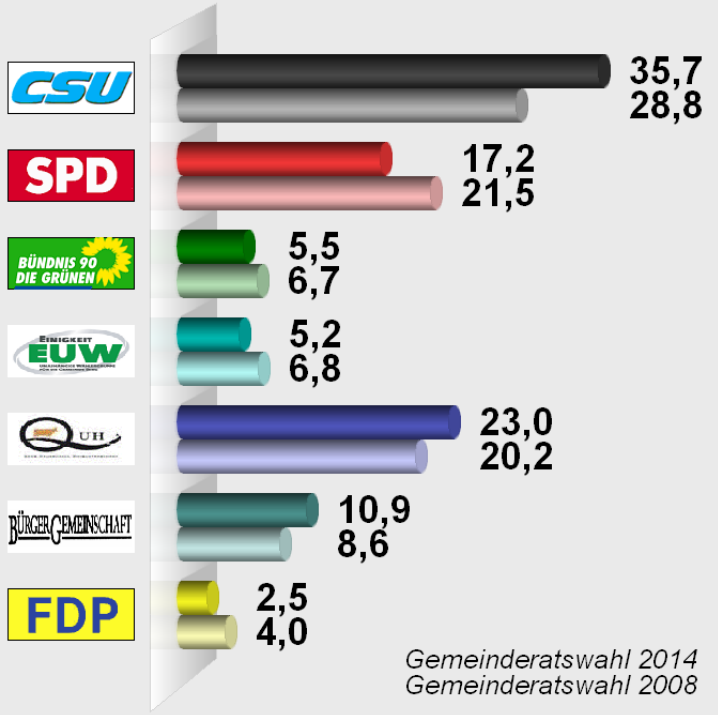

Gemeinderatswahl 2014

Stimmber. ohne Sperrv.	347
Stimmber. mit Sperrv.	140
Stimmber. zusammen	487
Wähler lt. Wählerverz.	144
Wähler mit Wahlschein	0
Wähler zusammen	144
Gültige Stimmen insgesamt	2.677
Ungült. Stimmzettel	1
Gültige Stimmzettel	143
Wahlbeteiligung	29,6%

	Stimmen	*Anteil*
CSU	956	35,7%
SPD	461	17,2%
BÜNDNIS 90 / DIE GRÜNEN	148	5,5%
EINIGKEIT	138	5,2%
Q.U.H. e.V.	616	23,0%
BürgerGemeinschaft	292	10,9%
FDP / Parteifreie Berg	66	2,5%

Gemeinderatswahl 2014
im Vergleich mit Gemeinderatswahl 2008
Pfarrheim Höhenrain I (7)

Stimmenanteile in Prozent (%)

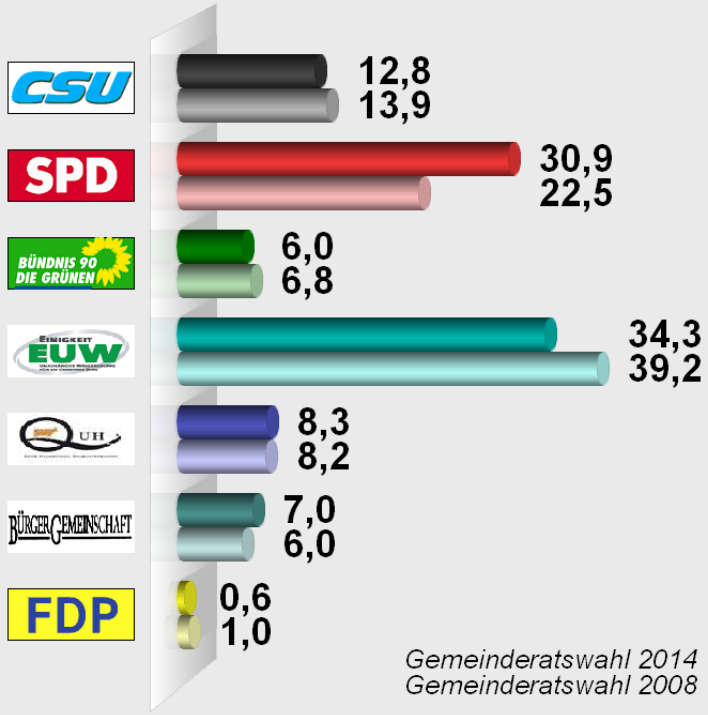

Gemeinderatswahl 2014

Stimmber. ohne Sperrv.	316
Stimmber. mit Sperrv.	113
Stimmber. zusammen	429
Wähler lt. Wählerverz.	144
Wähler mit Wahlschein	0
Wähler zusammen	144
Gültige Stimmen insgesamt	2.654
Ungült. Stimmzettel	4
Gültige Stimmzettel	140
Wahlbeteiligung	33,6%

	Stimmen	*Anteil*
CSU	341	12,8%
SPD	820	30,9%
BÜNDNIS 90 / DIE GRÜNEN	159	6,0%
EINIGKEIT	911	34,3%
Q.U.H. e.V.	220	8,3%
BürgerGemeinschaft	187	7,0%
FDP / Parteifreie Berg	16	0,6%

Gemeinderatswahl 2014
im Vergleich mit Gemeinderatswahl 2008
Pfarrheim Höhenrain II (8)

Stimmenanteile in Prozent (%)

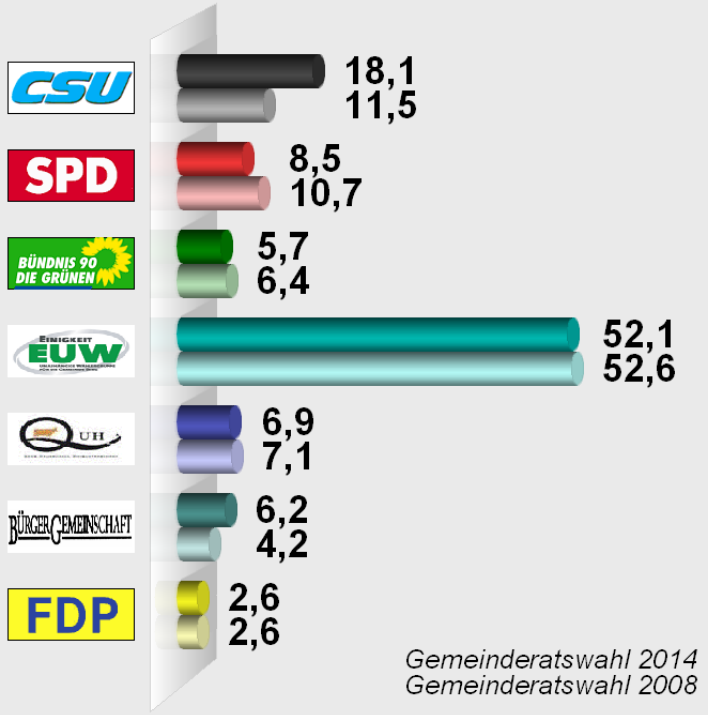

Gemeinderatswahl 2014

Stimmber. ohne Sperrv.	511
Stimmber. mit Sperrv.	142
Stimmber. zusammen	653
Wähler lt. Wählerverz.	227
Wähler mit Wahlschein	0
Wähler zusammen	227
Gültige Stimmen insgesamt	4.274
Ungült. Stimmzettel	4
Gültige Stimmzettel	223
Wahlbeteiligung	34,8%

	Stimmen	*Anteil*
CSU	772	18,1%
SPD	364	8,5%
BÜNDNIS 90 / DIE GRÜNEN	242	5,7%
EINIGKEIT	2.225	52,1%
Q.U.H. e.V.	296	6,9%
BürgerGemeinschaft	266	6,2%
FDP / Parteifreie Berg	109	2,6%

Gemeinderatswahl 2014
im Vergleich mit Gemeinderatswahl 2008
Heckscher Klinik I (9)

Stimmenanteile in Prozent (%)

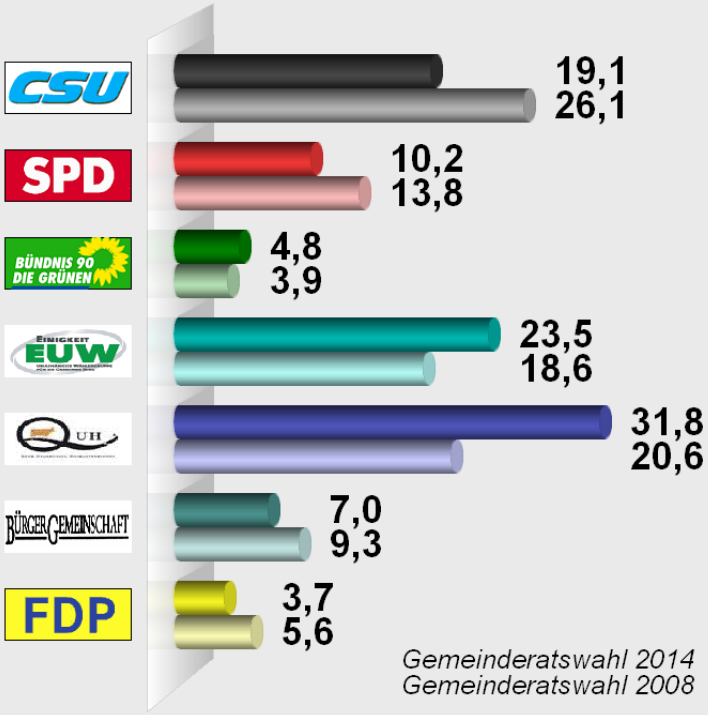

Gemeinderatswahl 2014

Stimmber. ohne Sperrv.	350
Stimmber. mit Sperrv.	104
Stimmber. zusammen	454
Wähler lt. Wählerverz.	150
Wähler mit Wahlschein	0
Wähler zusammen	150
Gültige Stimmen insgesamt	2.833
Ungült. Stimmzettel	1
Gültige Stimmzettel	149
Wahlbeteiligung	33,0%

	Stimmen	*Anteil*
CSU	542	19,1%
SPD	288	10,2%
BÜNDNIS 90 / DIE GRÜNEN	136	4,8%
EINIGKEIT	665	23,5%
Q.U.H. e.V.	900	31,8%
BürgerGemeinschaft	197	7,0%
FDP / Parteifreie Berg	105	3,7%

Gemeinderatswahl 2014
im Vergleich mit Gemeinderatswahl 2008
Heckscher Klinik II (10)

Stimmenanteile in Prozent (%)

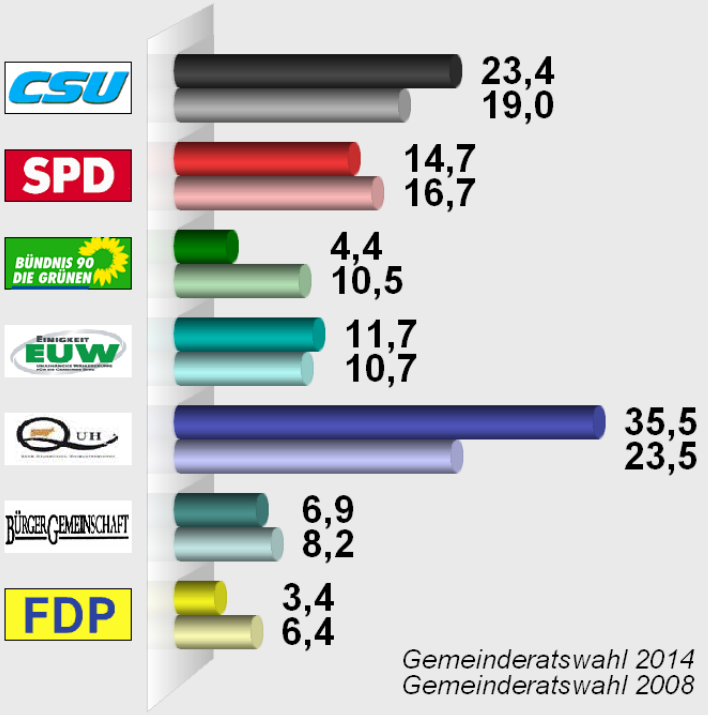

Gemeinderatswahl 2014

Stimmber. ohne Sperrv.	320
Stimmber. mit Sperrv.	139
Stimmber. zusammen	459
Wähler lt. Wählerverz.	108
Wähler mit Wahlschein	1
Wähler zusammen	109
Gültige Stimmen insgesamt	2.014
Ungült. Stimmzettel	2
Gültige Stimmzettel	107
Wahlbeteiligung	23,7%

	Stimmen	*Anteil*
CSU	471	23,4%
SPD	297	14,7%
BÜNDNIS 90 / DIE GRÜNEN	88	4,4%
EINIGKEIT	236	11,7%
Q.U.H. e.V.	715	35,5%
BürgerGemeinschaft	139	6,9%
FDP / Parteifreie Berg	68	3,4%

Gemeinderatswahl 2014
im Vergleich mit Gemeinderatswahl 2008
Müllers auf der Lüften I (11)

Stimmenanteile in Prozent (%)

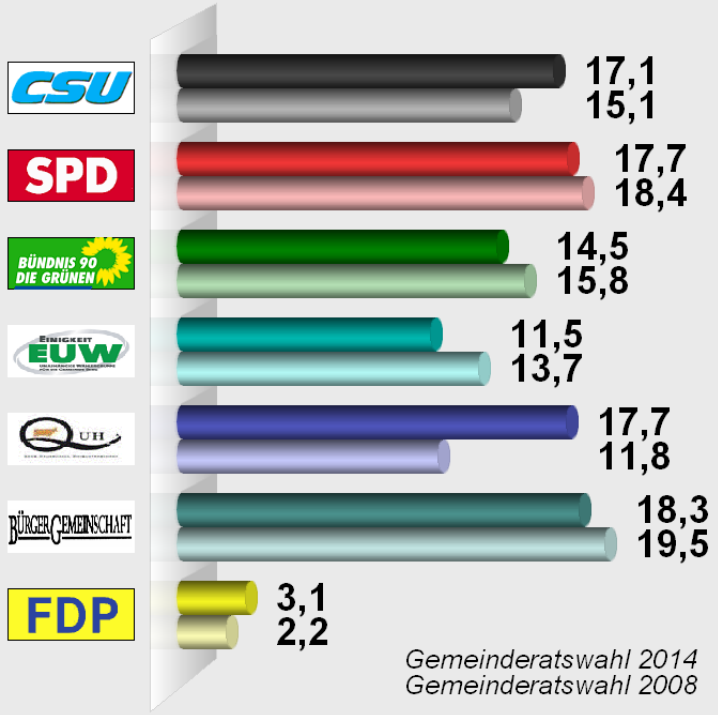

Gemeinderatswahl 2014

Stimmber. ohne Sperrv.	379
Stimmber. mit Sperrv.	123
Stimmber. zusammen	502
Wähler lt. Wählerverz.	227
Wähler mit Wahlschein	0
Wähler zusammen	227
Gültige Stimmen insgesamt	4.221
Ungült. Stimmzettel	5
Gültige Stimmzettel	222
Wahlbeteiligung	45,2%

	Stimmen	*Anteil*
CSU	723	17,1%
SPD	749	17,7%
BÜNDNIS 90 / DIE GRÜNEN	614	14,5%
EINIGKEIT	486	11,5%
Q.U.H. e.V.	747	17,7%
BürgerGemeinschaft	772	18,3%
FDP / Parteifreie Berg	130	3,1%

Gemeinderatswahl 2014
im Vergleich mit Gemeinderatswahl 2008
Müllers auf der Lüften II (12)

Stimmenanteile in Prozent (%)

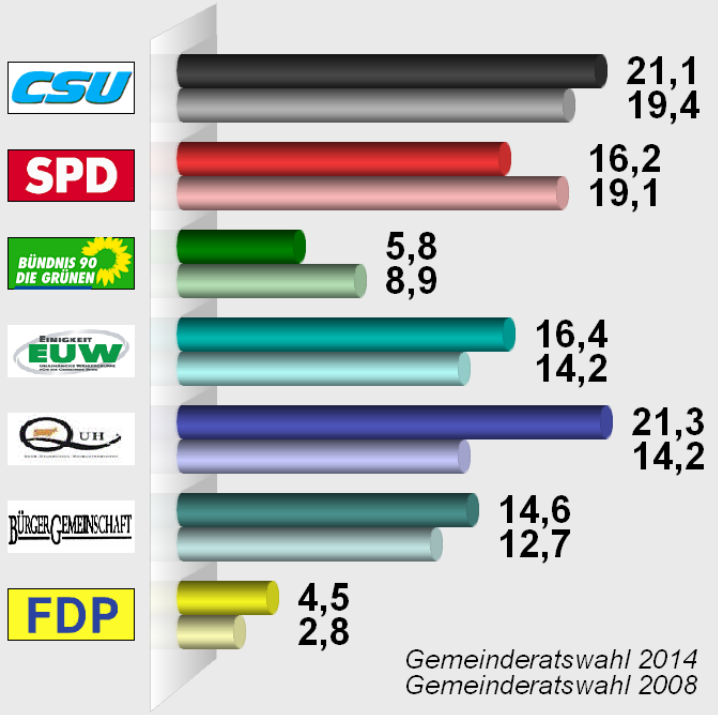

Gemeinderatswahl 2014

Stimmber. ohne Sperrv.	356
Stimmber. mit Sperrv.	128
Stimmber. zusammen	484
Wähler lt. Wählerverz.	131
Wähler mit Wahlschein	3
Wähler zusammen	134
Gültige Stimmen insgesamt	2.494
Ungült. Stimmzettel	3
Gültige Stimmzettel	131
Wahlbeteiligung	27,7%

	Stimmen	*Anteil*
CSU	526	21,1%
SPD	405	16,2%
BÜNDNIS 90 / DIE GRÜNEN	145	5,8%
EINIGKEIT	410	16,4%
Q.U.H. e.V.	532	21,3%
BürgerGemeinschaft	364	14,6%
FDP / Parteifreie Berg	112	4,5%

Gemeinderatswahl 2014
im Vergleich mit Gemeinderatswahl 2008
Briefwahl I (B21)

Stimmenanteile in Prozent (%)

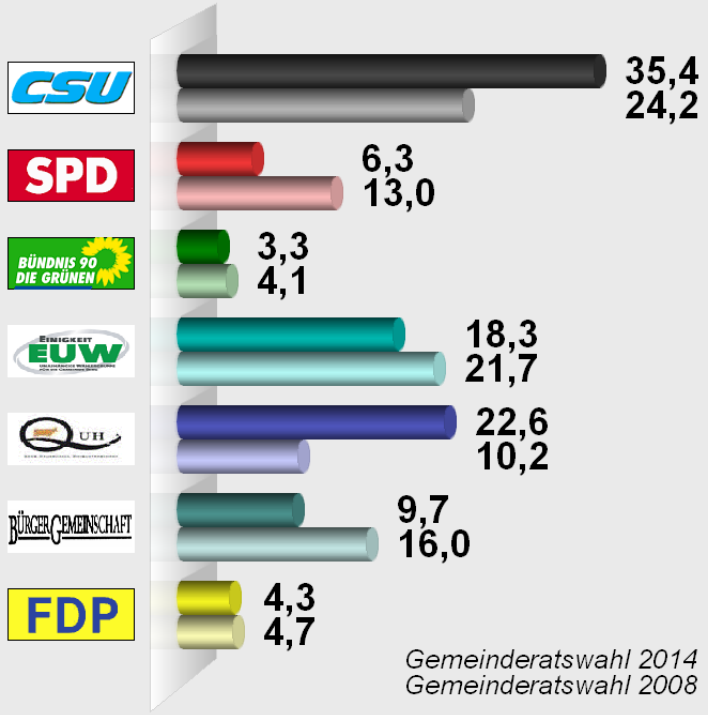

Gemeinderatswahl 2014

Stimmber. ohne Sperrv.	0
Stimmber. mit Sperrv.	0
Stimmber. zusammen	0
Wähler lt. Wählerverz.	0
Wähler mit Wahlschein	381
Wähler zusammen	381
Gültige Stimmen insgesamt	7.221
Ungült. Stimmzettel	4
Gültige Stimmzettel	377

	Stimmen	*Anteil*
CSU	2.556	35,4%
SPD	456	6,3%
BÜNDNIS 90 / DIE GRÜNEN	240	3,3%
EINIGKEIT	1.321	18,3%
Q.U.H. e.V.	1.635	22,6%
BürgerGemeinschaft	701	9,7%
FDP / Parteifreie Berg	312	4,3%

Gemeinderatswahl 2014
im Vergleich mit Gemeinderatswahl 2008
Briefwahl II (B22)

Stimmenanteile in Prozent (%)

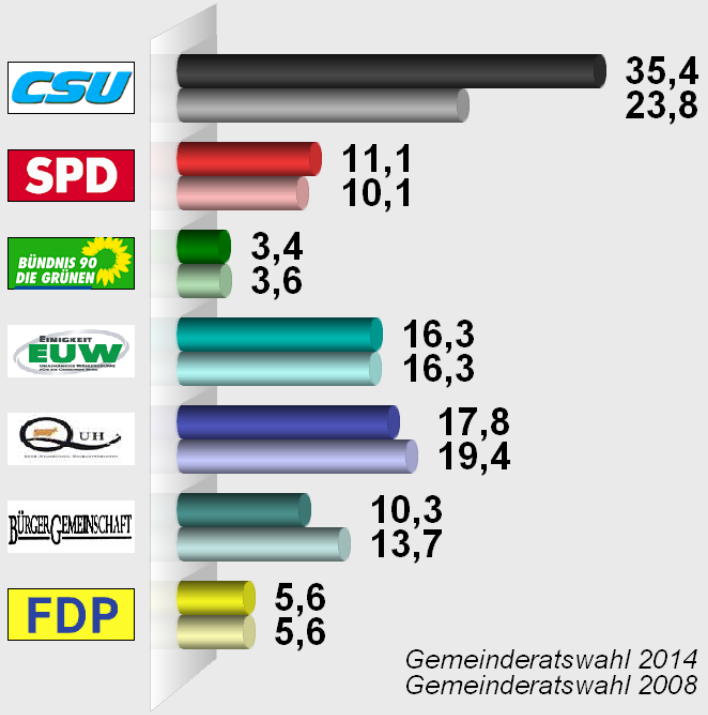

Gemeinderatswahl 2014

Stimmber. ohne Sperrv.	0
Stimmber. mit Sperrv.	0
Stimmber. zusammen	0
Wähler lt. Wählerverz.	0
Wähler mit Wahlschein	383
Wähler zusammen	383
Gültige Stimmen insgesamt	7.378
Ungült. Stimmzettel	5
Gültige Stimmzettel	378

	Stimmen	*Anteil*
CSU	2.610	35,4%
SPD	822	11,1%
BÜNDNIS 90 / DIE GRÜNEN	253	3,4%
EINIGKEIT	1.206	16,3%
Q.U.H. e.V.	1.314	17,8%
BürgerGemeinschaft	761	10,3%
FDP / Parteifreie Berg	412	5,6%

Gemeinderatswahl 2014
im Vergleich mit Gemeinderatswahl 2008
Briefwahl III (B23)

Stimmenanteile in Prozent (%)

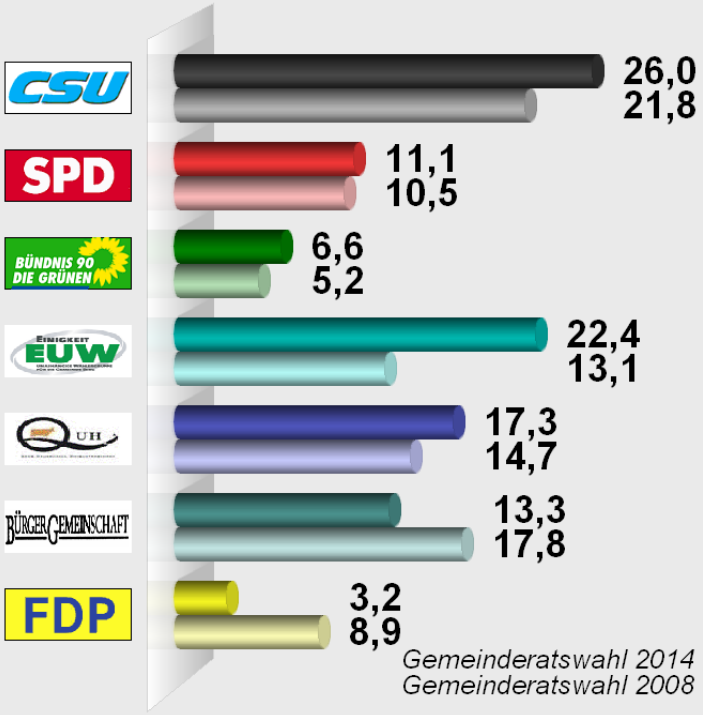

Gemeinderatswahl 2014

Stimmber. ohne Sperrv.	0
Stimmber. mit Sperrv.	0
Stimmber. zusammen	0
Wähler lt. Wählerverz.	0
Wähler mit Wahlschein	378
Wähler zusammen	378
Gültige Stimmen insgesamt	7.180
Ungült. Stimmzettel	7
Gültige Stimmzettel	371

	Stimmen	*Anteil*
CSU	1.865	26,0%
SPD	797	11,1%
BÜNDNIS 90 / DIE GRÜNEN	476	6,6%
EINIGKEIT	1.611	22,4%
Q.U.H. e.V.	1.243	17,3%
BürgerGemeinschaft	957	13,3%
FDP / Parteifreie Berg	231	3,2%

Gemeinderatswahl 2014
Briefwahl IV (B24)

Stimmenanteile in Prozent (%)

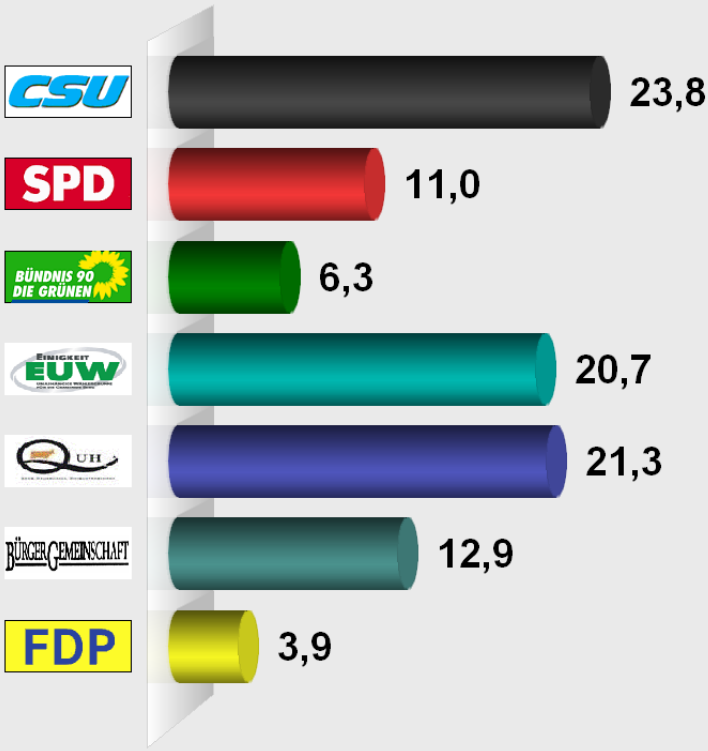

Stimmber. ohne Sperrv.	0
Stimmber. mit Sperrv.	0
Stimmber. zusammen	0
Wähler lt. Wählerverz.	0
Wähler mit Wahlschein	382
Wähler zusammen	382
Gültige Stimmen insgesamt	7.293
Ungült. Stimmzettel	6
Gültige Stimmzettel	376

	Stimmen	*Anteil*
CSU	1.738	23,8%
SPD	804	11,0%
GRÜNE	456	6,3%
EINIGKEIT	1.512	20,7%
Q.U.H. e.V.	1.557	21,3%
BürgerGemeinschaft	941	12,9%
FDP / Parteifreie Berg	285	3,9%